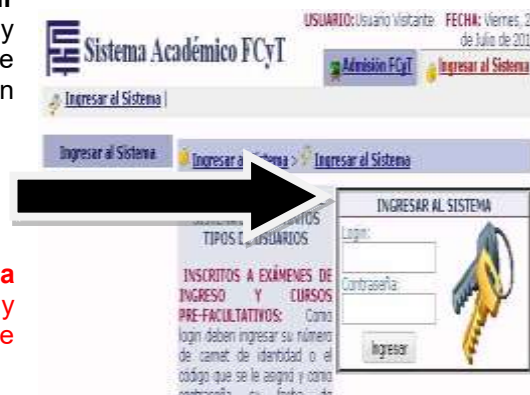


**INSTRUCTIVO  
CURSO PREUNIVERSITARIO GESTIÓN 1-2026 (EXAMEN FINAL)**

iiii LEA DETENIDAMENTE LA FORMA DEL MARCADO DE LAS RESPUESTAS PARA NO TENER PROBLEMAS!!!!

**1.- Averiguar Lugar Asignado y Número de Lista.-** Todos los postulantes inscritos deben ingresar al sitio web <http://admission.fcyt.umss.edu.bo>, el día viernes 26 de junio de 2026 a partir de horas 15:00 usando como login su número de documento de identidad (CI) y como contraseña su fecha de nacimiento, por ejemplo para la fecha de nacimiento 2 de Agosto de 1992 y número de carnet 5432435 debe colocar en los campos respectivos la siguiente información:

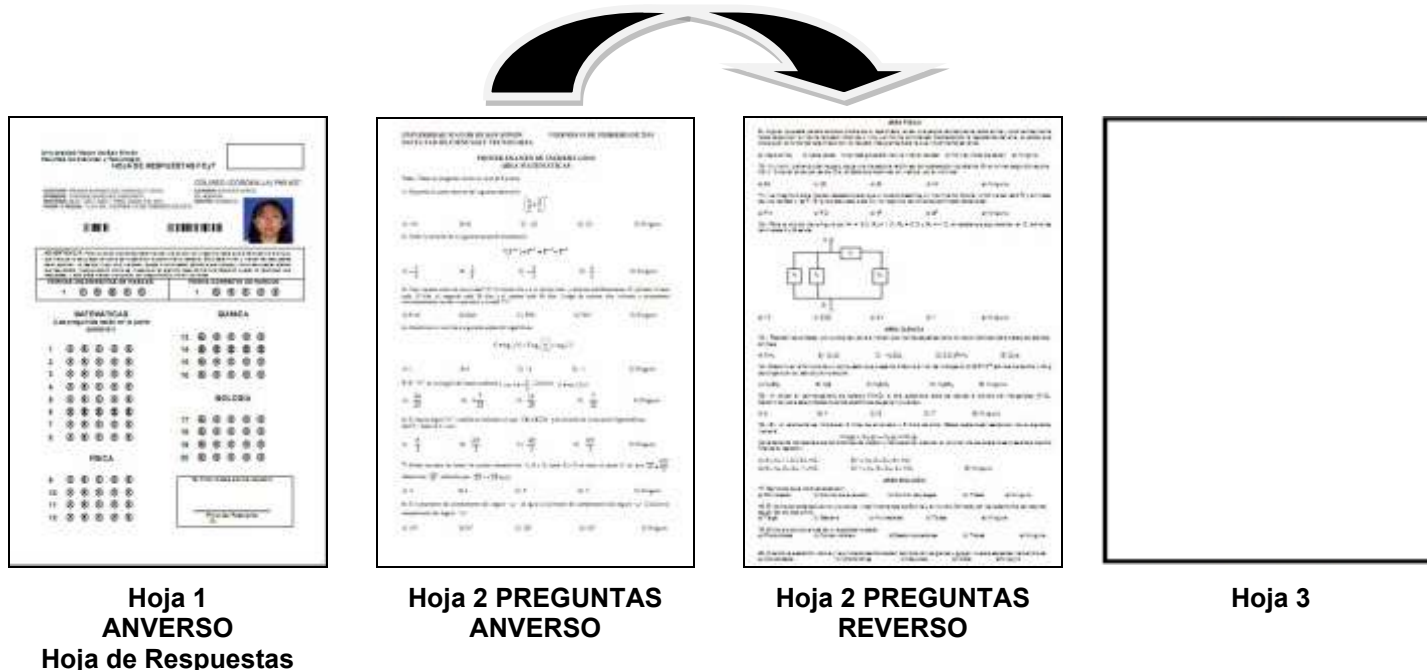
**LOGIN: 5432435**  
**CONTRASEÑA: 02081992** (formato de la fecha de nacimiento DDMMAAAA)



Una vez dentro del sistema, deben seleccionar en el Menú "Académica Admisión" la opción "Ambientes Asignados Para La Toma De Exámenes" y memorizar el número de AULA/AMBIENTE y NÚMERO DE LISTA que le fue asignado.

**2.- Sobre el ingreso al lugar donde se rendirá el examen de ingreso.** - Todos los postulantes rendirán la prueba en el EDIFICIO ACADÉMICO 2 de la Facultad de Ciencias y Tecnología el día lunes 29 de junio de 2026 a horas 13:00 (hora exacta), los postulantes deberán presentarse desde 11:30. Presentarse al examen, con su documento de identificación (solo esta permitido llevar Carnet de Identidad o Libreta Militar o Pasaporte, vigente y en buen estado y original) para el ingreso, además portar lápiz, borrador, tabla periódica (Rolando Alvarez), calculadora (no graficadora, ni programable) y bolígrafo negro para el llenado de la hoja de respuestas; (hoja blanca se les entregara en el momento que inicie el examen). Se les recuerda que esta prohibido ingresar al examen con teléfono celular, gorras, mochilas, ejercicios resueltos o los muy comúnmente llamados chanchullos, por tanto, cualquier papel que se encuentre al postulante a parte de sus hojas de examen y las de respuestas será considerada como infracción, una vez iniciado el examen al postulante le queda totalmente prohibido hablar con cualquier otro postulante, a los infractores se les anulara el examen sin lugar a reclamo alguno.

**3.- Sobre el desarrollo del examen.** - Se le entregaran 4 hojas.  
HOJA DE RESPUESTAS (Hoja 1) el REVERSO debe dejar en blanco.  
HOJA DE PREGUNTAS (Hoja 2) están las preguntas en el anverso y reverso.  
2 HOJAS BLANCA (Hoja 3).  
En la HOJA DE RESPUESTAS debe marcar las respuestas que considere correctas.




Lo primero que debe hacer cuando se le entregue el examen es constatar si el examen que se le entregó le corresponde, verificando que el nombre impreso en el mismo y la fotografía le pertenecen, posteriormente debe colocar su firma en la parte inferior del examen con lapicero, una vez realizado el paso anterior debe comenzar a responder las preguntas del examen.

**IMPORTANTE:** Las preguntas solo serán resueltas en la hoja en blanco proporcionada. Las respuestas serán anotadas CON BOLÍGRAFO NEGRO en la HOJA DE RESPUESTAS. El postulante debe tener el máximo cuidado al marcar sus respuestas debido a que no se le dará otra hoja de respuestas si es que se equivoca o si realiza borrones en la misma y si mencionados borrones alteran la calificación de sus resultados es total responsabilidad del postulante.

A continuación, le mostramos la forma correcta y limpia de marcado considerado correcto:

**Ejemplo:** Suponiendo que en la Hoja de Preguntas de **ARITMÉTICA-ALGEBRA** existe una pregunta como la siguiente:

**A5.-** El Coeficiente del término central en el desarrollo del binomio  $(x-y)^6$  es:  
 A) 15      B) -15      C) -21      D) -20      E) Ninguno



Si la respuesta que obtuvo solucionando el ejercicio en su hoja en blanco fuera el inciso **B**, entonces una vez que esté totalmente seguro de esa respuesta, debe ir a la **HOJA DE RESPUESTAS** y pintar la misma en la parte de **ARITMÉTICA-ALGEBRA** de tal forma que la letra dentro el círculo o burbuja que lo contiene no se puede ver como se muestra a continuación:

**ALGEBRA - ARITMÉTICA**

- |           |   |   |   |   |   |
|-----------|---|---|---|---|---|
| <b>A1</b> | ● | ○ | ○ | ○ | ○ |
| <b>A2</b> | ○ | ● | ○ | ○ | ○ |
| <b>A3</b> | ○ | ○ | ○ | ○ | ● |
| <b>A4</b> | ○ | ○ | ○ | ● | ○ |
| <b>A5</b> | ○ | ● | ○ | ○ | ○ |



El pintado debe ser **OSCURO** sin salirse del círculo. No raye, garabatee o borronee en los cuadros de respuestas; caso contrario éstas serán anuladas. **En Caso de pintar dos círculos en una misma respuesta, ésta será anulada.**

Ahora mostramos algunas formas de marcar sus respuestas que no son válidas y por las cuales las mismas serán anuladas:

|   |   |
|---|---|
| <p><b>A1</b> ○ ○ ○ ○ ○ <b>X</b></p>   | <p><b>ERROR 1:</b> Si marca su respuesta de tal forma que aún se puede leer la letra que la contiene, el Escáner la reconocerá como BLANCA es decir como si no la hubiese rellenado por tanto debe marcarla totalmente y de forma oscura de tal manera que la letra que lo contiene ya no se pueda leer.</p>  |
| <p><b>A3</b> ○ ● ● ○ ○ <b>X</b></p>   | <p><b>ERROR 2:</b> Si marca dos opciones de una pregunta esta será anulada de manera automática debido a que el examen fue realizado para que cada pregunta solo tenga una única respuesta válida. En el ejemplo de al lado el escáner reconocerá la respuesta como MULTIPLE.</p>   |
| <p><b>A5</b> ● ○ ○ ○ ○ <b>X</b></p>   | <p><b>ERROR 3:</b> Si marca una respuesta y después la borronea generando manchas y selecciona otra respuesta, es posible que el escáner reconozca su respuesta como MULTIPLE debido a que el escáner reconocerá dos respuestas marcadas.</p>   |
| <p><i>No vale</i></p> <p><b>G1</b> ○ ● ○ ○ ○ <b>X</b></p> <p><b>G2</b> ○ ○ ● ● ○ <b>X</b></p> | <p><b>ERROR 4 Y 5:</b> No puede colocar comentarios a mano explicando o justificando los errores que cometió porque cualquier rayado o escrito adicional, a lo único solicitado que es rellenar un círculo por pregunta, puede afectar sus resultados como se muestra al lado las preguntas G1 y G2 cuando el escáner las leyó ambas fueron reconocidas como MULTIPLES, la pregunta G2 por marcar dos respuestas y la G1 porque al aumentar texto adicional afectó el área de reconocimiento que necesita el escáner para trabajar correctamente.</p>   |
| <p><b>B6</b> ○ ○ ○ ○ ○ <b>X</b></p> <p><b>B7</b> ○ ○ ○ ○ ○ <b>X</b></p>                       | <p><b>ERROR 6 y 7:</b> Borrar una respuesta hasta el extremo de hacer desaparecer la burbuja del inciso o usar un corrector, como se muestra al lado el inciso <b>C</b>) de la pregunta B6 fue eliminado, esto genera un resultado de ERROR por el escáner el cual necesita reconocer que existe 5 opciones pero al borrar una opción genera que no puede trabajar correctamente en esa pregunta por lo cual es anulada o una variante de la misma es tratar de generar una burbuja de forma manual como en la pregunta B7 donde el inciso B) fue eliminado y rellenado a mano, de la misma forma el escáner lo reconoce como ERROR y es anulada también.</p> |

Recuerde que contará con un tiempo determinado para resolver el examen. Desarrolle todas las preguntas en las hojas adicionales y 15 minutos antes de la hora de entrega, marque sus respuestas en la **HOJA DE RESPUESTAS**, marcando únicamente una opción por pregunta, de manera que la letra seleccionada quede completamente cubierta Al finalizar, deberá entregar exclusivamente la **HOJA DE RESPUESTAS**. Si concluye el examen antes del tiempo establecido, deberá permanecer en el ambiente hasta que se autorice la salida. Asegúrese de marcar cada repuesta de forma correcta para evitar errores en el escaneo. Cualquier reclamo posterior, no será admitido.

**4.- Sobre la publicación de resultados.** - Los resultados serán publicados el día **LUNES 29 de junio de 2026 a horas 21:00** en el siguiente sitio web: <http://admision.fcyt.umss.edu.bo>